

以下にお示しするNACCS連携機能の改善について2024/3/11(月)にリリースされます。

No	対応機能	内容
1	NACCS連携APIの公開 (対象追加)	サイバーポートが提供するNACCS連携APIについて、対象の業務コードを追加公開しました。
2	許可書等のダウンロード機能 (対象追加)	NACCSの輸出入申告控え・許可通知等の帳票のダウンロード機能について、対象を追加しました。
3	NACCS送信前の帳票出力機能	帳票のExcelテンプレートファイル出力機能と同様に、一部のNACCS帳票データについてもNACCSへの送信前にExcelファイルを出力できるようになります。
4	軽微なGUI改善	以下の通り軽微なGUI改善を実施します。 1. ICGの貨物管理番号の保存 ICGの画面にて一度入力された貨物管理番号が保存(ブラウザのキャッシュへの一時保存)されるように改修し、繰返しの入力手間を解消します。 2. EDAの商品欄のCSV入出力機能 EDAの画面において、CSV形式にて商品欄の入出力が可能となります。

# 1. NACCS連携APIについて

## • NACCS連携APIの概要

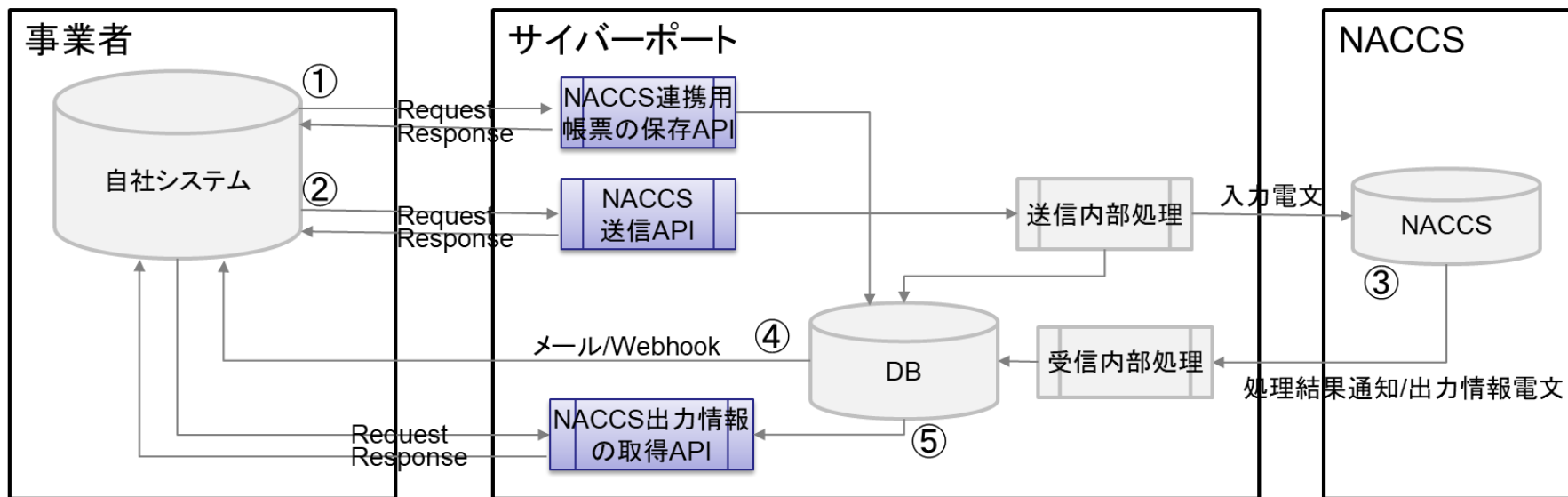
- NACCS連携APIは、事業者が既に利用している自社のシステムから、サイバーポートのAPIを介してNACCSに通信することができます。これにより自社システムにあるデータを利用してNACCS業務を行うことができます。
- また、サイバーポート経由とすることで、他社へのデータ連携・通知等を容易に行うことができます。

No.	NACCSの利用形態	自社システム	netNACCS	専用線接続	対象	備考
1	自社システムを見ながらnetNACCSに手打ち	○	○	-	○	自社システムからサイバーポートのAPIでNACCS連携が可能に。
2	自社システムからファイル出力し、netNACCSにインポート ( <b>自動連携</b> )	○	○	-	○	自社システムとnetNACCSの使い分け、インポートの手間を削減。また連携が不完全な場合でもサイバーポートから追加入力が可能に。
3	自社システムからファイル出力し、netNACCSにインポート ( <b>手動連携</b> )	○	○	-	○	
4	紙を見ながらnetNACCSに手打ち (自社システムなし)	-	○	-	×	自社システムが無ければAPIを呼び出せないため、対象外。GUIを利用頂く。
5	自社システムが専用線接続済み	○	-	○	×	既に接続済みであれば、サイバーポートのAPI利用の必要はなし。

# 1. NACCS連携APIの利用方法

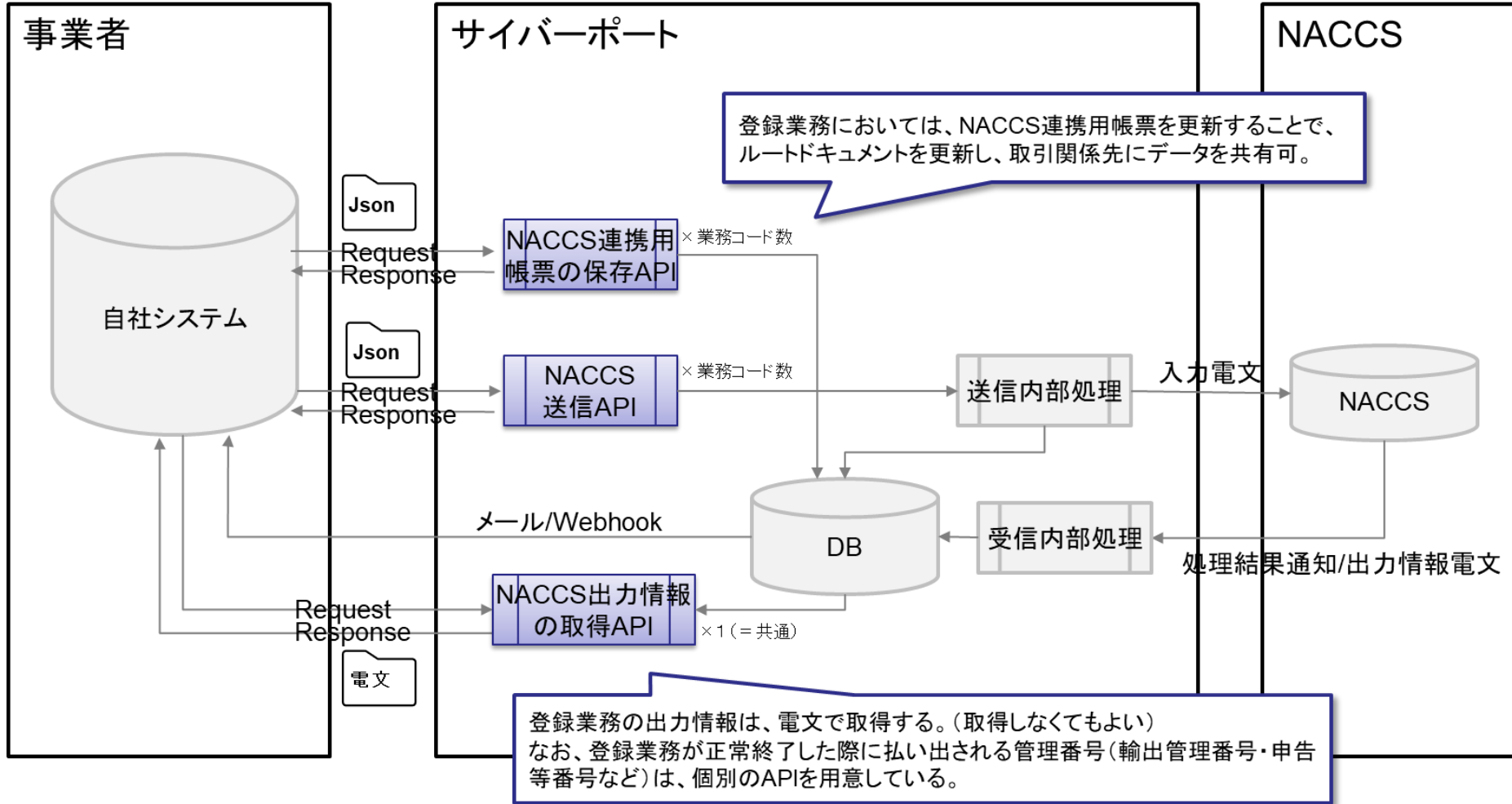
- NACCS連携APIの利用方法は以下の通り。
- ただし、(1)登録業務／(2)呼出業務／(3)照会業務で呼び出すAPIが若干異なる。詳細は次頁以降に記載する。

## 【API利用イメージ】

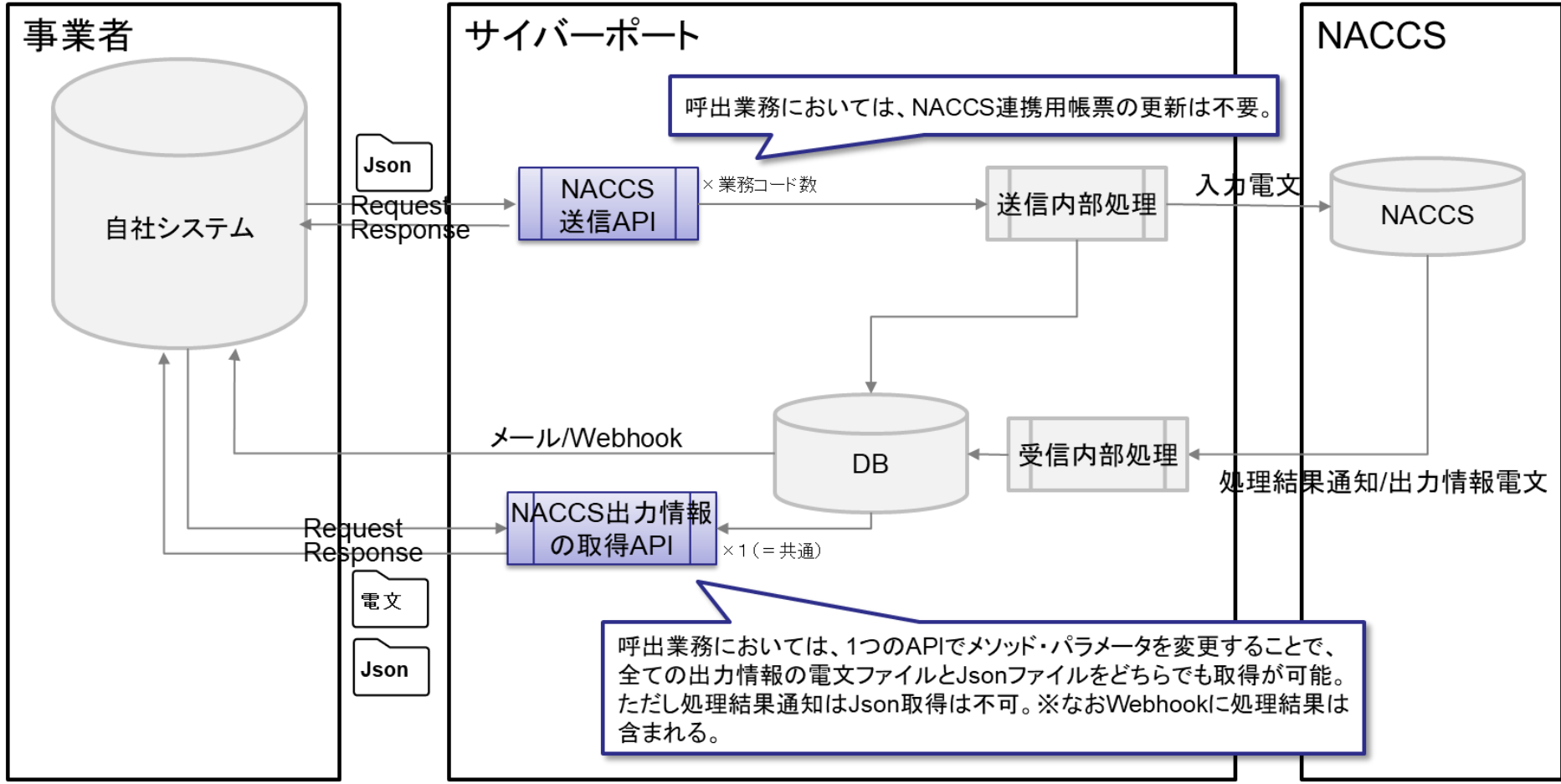


- ① 自社システムが「NACCS連携用帳票の保存API」を呼び出し
- ② 自社システムが「NACCS送信API」を呼び出し
- ③ (NACCSにて処理・サイバーポートに返却)
- ④ 自社システムがWebhookを受信 ※ここで出力情報の取得のためのキー情報を取得
- ⑤ 自社システムが「NACCS出力情報の取得API」を呼び出し

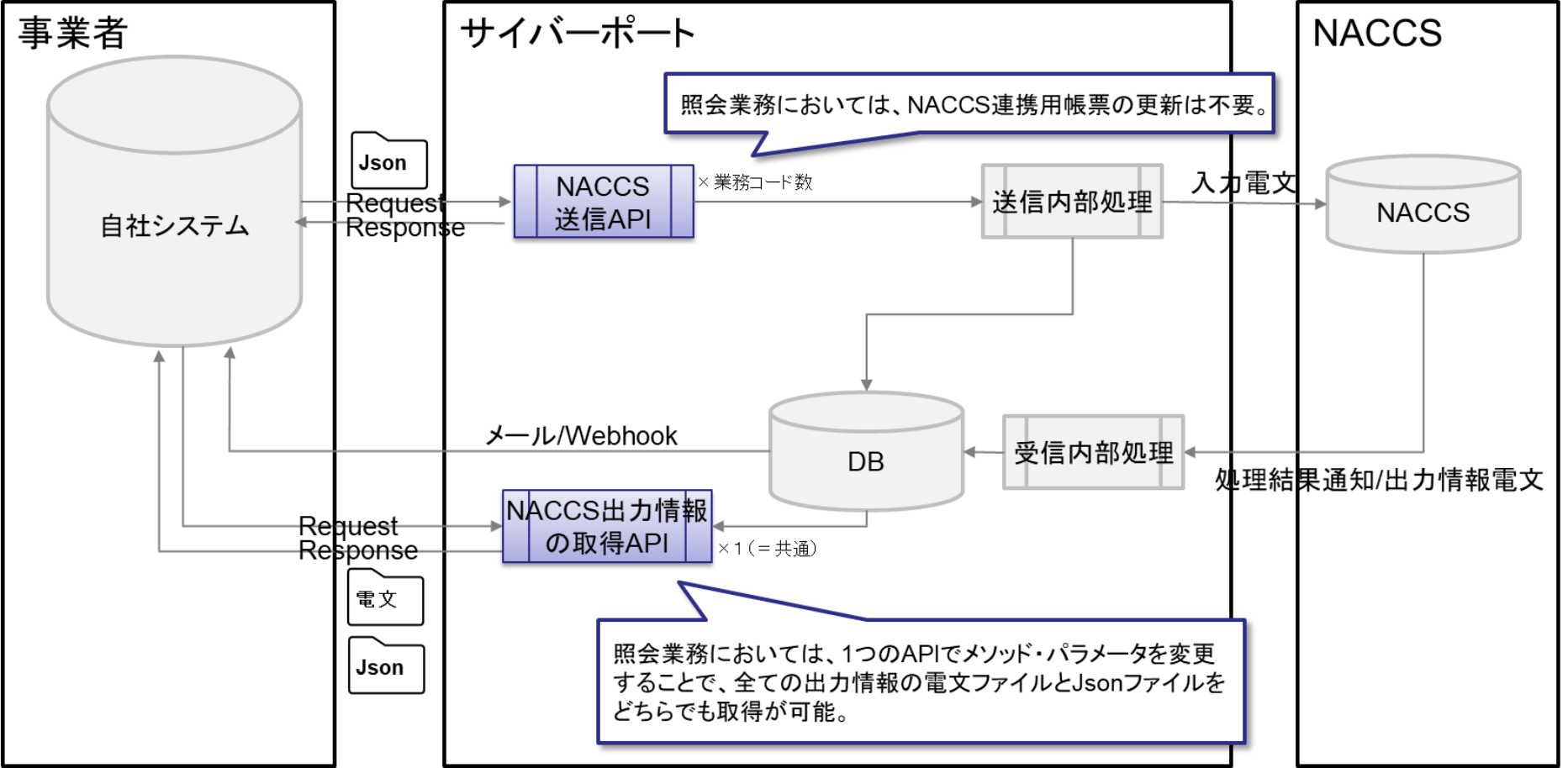
- (1) 登録業務のAPIを利用した処理の流れは以下の通り。



- (2)呼出業務のAPIを利用した処理の流れは以下の通り。



- (3)照会業務のAPIを利用した処理の流れは以下の通り。



# 1. 具体的に呼び出すAPI一覧

- 呼び出すAPIを以下に記載します。

No.	項目	API ※詳細仕様はSwaggerに記載		備考
1	NACCS連携用帳票の保存API	{業務コード名(英名)}	{業務コード}	通常の帳票と同様の仕様です。業務コード毎にAPIが存在します。任意の業務コードのAPIをご利用ください。
		/API/v1/NaccsReport/{業務コード名(英名)}/Register		
2	NACCS送信API	{業務コード名(英名)}	{業務コード}	業務コード毎にAPIが存在します。任意の業務コードのAPIをご利用ください。
		/API/v1/NaccsReport/{業務コード名(英名)}/NaccsSendRequest		
3	NACCS出力情報の取得API	NaccsReceiveDat as	NACCS受信データ	EDI形式、JSON形式の2種類の形式で取得できます。
		/API/v1/NACCS/NaccsReceiveDatas/GetBy〇〇〇		
番外	NACCS情報の取得API	Common	ルートドキュメント 共通	輸出管理番号,申告等番号等、登録業務を行うことで払い出されるNACCS情報を取得します。
		/API/v1/Common/GetNaccsInformation/{dealNo}?naccsBusinessCode={naccsBusinessCode}		

- 2024年3月11日より新たにAPIが公開される業務コードを以下に記載します。

ID	業務コード	業務名	業務
NR110	BIF	BIF_輸出貨物情報訂正	登録
NR100	BIF11	BIF11_輸出貨物情報訂正呼出し	呼出
NI140	IAS	IAS_担保照会	照会
NI060	IIE	IIE_輸出入者情報照会 海上	照会
NI210	IIE01	IIE01_法人番号情報照会 海上	照会
NI100	IMS	IMS_申告添付一覧照会	照会
NI040	IVK	IVK_船舶コード照会	照会
NI110	IVS	IVS_入出港届等照会	照会
NI070	IXX	IXX_関連省庁申告・申請状況照会 海上	照会
NR680	NVC01	NVC01_ハウスB/L貨物情報登録(登録、訂正、削除)	登録
NR660	NVC02	NVC02_ハウスB/L貨物情報登録(関連付け)	登録
NR650	NVC11	NVC11_ハウスB/L貨物情報登録呼出し	呼出
NR370	SAI	SAI_輸入貨物情報訂正	登録
NR360	SAI11	SAI11_輸入貨物情報訂正呼出し	呼出
NR120	EDA	EDA_輸出申告事項登録	登録
NR480	IDA	IDA_輸入申告事項登録	登録



• すでにAPIが公開されている業務コードを以下に記載します。

ID	業務コード	業務名	業務
NR010	ACL01	ACL情報登録(コンテナ船用)	登録
NR030	ECR	輸出貨物情報登録	登録
NR050	BKR	ブッキング情報登録	登録
NR080	BIC	搬入確認登録(輸出未通関)	登録
NR120	EDA	輸出申告事項登録 海上	登録兼呼出
NR130	EDC	輸出申告 海上	登録
NR140	EAA	輸出許可内容変更申請事項登録 海上	登録兼呼出
NR150	EDB	輸出申告事項呼出し 海上	呼出
NR180	EAC	輸出許可内容変更申請 海上	登録
NR190	EAB	輸出許可内容変更申請事項呼出し 海上	呼出
NR220	VAN11	バンニング情報登録(コンテナ単位)呼出し	呼出
NR230	VAE11	バンニング情報登録(輸出管理番号単位)呼出し	呼出
NR240	VAN	バンニング情報登録(コンテナ単位)	登録
NR250	VAE	バンニング情報登録(輸出管理番号単位)	登録
NR260	VAC	バンニング情報取消し	登録
NR460	IDB	輸入申告事項呼出し 海上	呼出
NR470	IDD	輸入申告変更事項呼出し 海上	呼出
NR480	IDA	輸入申告事項登録 海上	登録兼呼出
NR490	IDC	輸入申告 海上	登録
NR500	IDA01	輸入申告変更事項登録 海上	登録兼呼出
NR510	IDE	輸入申告変更 海上	登録
NR520	MSX	申告添付登録 海上	登録
NR540	MSY01	申告添付訂正 海上	登録
NR550	AMA	修正申告事項登録 海上	登録
NR570	MSB	添付ファイル登録	登録
NI010	ICG	貨物情報照会	照会
NI020	ICN	コンテナ情報照会	照会
NI030	IID	輸入申告等照会 海上	照会
NI050	IMI	積荷目録状況照会	照会
NI080	IEX	輸出申告等照会 海上	照会
NI090	IER	為替レート照会 海上	照会
NI150	IDI	輸入申告等一覧照会 海上	照会
NI190	IES	輸出申告等一覧照会 海上	照会
NI200	IAL	ACL情報照会	照会

ID	業務コード	業務名	業務
NR020	ACL11	ACL情報登録呼出し	呼出
NR040	BKC	ブッキング情報変更	登録
NR060	BKC11	ブッキング情報変更呼出し	呼出
NR090	ECR11	輸出貨物情報登録呼出し	呼出
NR160	BOC	搬出確認登録(輸出許可済)	登録
NR170	BID	搬入確認登録(輸出許可済)	登録
NR200	BOB	搬出確認登録(貨物引取り)	登録
NR210	BIE	システム外搬入確認(輸出許可済)	登録
NR290	CYA	CY搬入確認登録	登録
NR400	CYD01	システム外CY搬入確認(B/L単位)(事前登録)	登録
NR430	SCR	簡易貨物情報登録	登録
NR440	SCR11	簡易貨物情報登録呼出し	呼出
NR530	MSY	申告添付訂正呼出し 海上	呼出
NR560	AMB	修正申告事項呼出し 海上	呼出
NR580	AMC	修正申告 海上	登録
NR590	OLC	保税運送申告	登録
NR600	OLC11	保税運送申告呼出し	呼出
NR610	OLA	保税運送申告事項登録	登録
NR620	OLA11	保税運送申告事項登録呼出し	呼出
NR630	OLC20	保税運送申告(事項登録あり)	登録
NR640	BOA	搬出確認登録(保税運送貨物)	登録
NR670	BIA	搬入確認登録(保税運送貨物)	登録
NR760	DOR	輸入貨物荷渡情報登録	登録
NR770	RSS11	輸入コンテナ引取予定情報通知(ID通知)呼出し	呼出
NR780	RSS12	輸入コンテナ引取予定情報選択(ID通知)呼出し	呼出
NR790	RST11	輸入コンテナ引取予定確認情報通知(ID確認)呼出し	呼出
NR800	RSS01	輸入コンテナ引取予定情報通知(ID通知)	登録
NR810	RST01	輸入コンテナ引取予定確認情報通知(ID確認)	登録
NR820	CYO	CY搬出確認登録	登録
NI120	IWS	貨物在庫状況照会	照会
NI130	ICI	船積コンテナ情報照会	照会
NI160	IFR	フリータイム情報照会	照会
NI170	IML	出港前報告一覧照会	照会
NI180	IAR	出港前報告照会	照会

## 2. 許可書等のダウンロード機能 対象出力情報(EDA、EDC)

- 下記(赤字)のとおり、許可書等ダウンロード機能の対象出力情報が追加されます。
- 対象業務コード: 輸出申告事項登録(EDA)、輸出申告(EDC)、**輸出貨物情報登録(ECR)、ACL情報登録(ACL)**

業務コード	出力情報名	出力情報コード
EDA	輸出申告入力控情報(大額)	SAE0LA2
EDA	輸出申告入力控情報(少額)	SAE0SA2
EDA	積戻し申告入力控情報(大額)	SAE0AA2
EDA	積戻し申告入力控情報(少額)	SAE0BA2
EDA	特定輸出申告入力控情報(大額)	SAE0EA2
EDA	特定輸出申告入力控情報(少額)	SAE0FA2
EDA	展示等積戻し申告入力控情報(大額)	SAE0GA2
EDA	展示等積戻し申告入力控情報(少額)	SAE0HA2
EDC	輸出申告控情報(大額/簡易)	SAE1LD2
EDC	輸出申告控情報(大額/書類)	SAE2LD2
EDC	輸出申告控情報(大額/検査)	SAE3LD2
EDC	輸出申告控情報(少額/簡易)	SAE1SD2
EDC	輸出申告控情報(少額/書類)	SAE2SD2
EDC	輸出申告控情報(少額/検査)	SAE3SD2
EDC	輸出許可通知情報(大額/簡易)	SAE1LF3
EDC	輸出許可通知情報(大額/書類・検査)	SAE2LF3
EDC	輸出許可通知情報(少額/簡易)	SAE1SF3
EDC	輸出許可通知情報(少額/書類・検査)	SAE2SF3
<b>ECR</b>	<b>輸出貨物登録情報</b>	<b>SAT0051</b>
<b>ECR</b>	<b>輸出貨物訂正情報</b>	<b>SAT0061</b>
<b>ECR</b>	<b>輸出貨物取消情報</b>	<b>SAT0071</b>

業務コード	出力情報名	出力情報コード
<b>ACL01</b>	<b>ACL情報(コンテナ船本情報)(仮登録)</b>	<b>SAT1351</b>
<b>ACL01</b>	<b>ACL情報(記号番号情報)(仮登録)</b>	<b>SAT1361</b>
<b>ACL01</b>	<b>ACL情報(品名情報)(仮登録)</b>	<b>SAT1371</b>
<b>ACL01</b>	<b>ACL情報(コンテナ船本情報)</b>	<b>SAT1401</b>
<b>ACL01</b>	<b>ACL情報(記号番号情報)</b>	<b>SAT1411</b>
<b>ACL01</b>	<b>ACL情報(品名情報)</b>	<b>SAT1421</b>
<b>ACL01</b>	<b>ACL変更情報(コンテナ船本情報)</b>	<b>SAT1451</b>
<b>ACL01</b>	<b>ACL変更情報(記号番号情報)</b>	<b>SAT1461</b>
<b>ACL01</b>	<b>ACL変更情報(品名情報)</b>	<b>SAT1471</b>
<b>ACL01</b>	<b>ACL取消情報</b>	<b>SAT1501</b>

- 輸入申告事項登録(IDA)、輸入申告(IDC)

業務コード	出力情報名	出力情報コード
IDA	輸入申告入力控(A)情報	SAD0AA1
IDA	輸入申告入力控(B)情報	SAD0BA1
IDA	輸入申告入力控(C)情報	SAD0CA1
IDA	輸入(引取・特例)申告入力控(A)情報	SADAAA1
IDA	輸入(引取・特例)申告入力控(B)情報	SADABA1
IDA	輸入(引取・特例)申告入力控(C)情報	SADACA1
IDA	蔵入等承認申請入力控(A)情報	SAD0RA1
IDA	蔵入等承認申請入力控(B)情報	SAD0SA1
IDA	蔵入等承認申請入力控(C)情報	SAD0TA1
IDA	蔵出等輸入申告入力控(A)情報	SAD0GA1
IDA	蔵出等輸入申告入力控(B)情報	SAD0HA1
IDA	蔵出等輸入申告入力控(C)情報	SAD0JA1
IDA	輸入(引取)申告入力控情報	SAD0EA1

業務コード	出力情報名	出力情報コード
IDC	輸入申告控(簡易/A)情報	SAD1AC1
IDC	輸入申告控(書類/A)情報	SAD2AC1
IDC	輸入申告控(検査/A)情報	SAD3AC1
IDC	輸入申告控(予備申告/簡易/A)情報	SAD1AD1
IDC	輸入申告控(予備申告/書類/A)情報	SAD2AD1
IDC	輸入申告控(予備申告/検査/A)情報	SAD3AD1
IDC	輸入申告控(簡易/B)情報	SAD1BC1
IDC	輸入申告控(書類/B)情報	SAD2BC1
IDC	輸入申告控(検査/B)情報	SAD3BC1
IDC	輸入申告控(予備申告/簡易/B)情報	SAD1BD1
IDC	輸入申告控(予備申告/書類/B)情報	SAD2BD1
IDC	輸入申告控(予備申告/検査/B)情報	SAD3BD1
IDC	輸入申告控(簡易/C)情報	SAD1CC1
IDC	輸入申告控(書類/C)情報	SAD2CC1
IDC	輸入申告控(検査/C)情報	SAD3CC1
IDC	輸入申告控(予備申告/簡易/C)情報	SAD1CD1
IDC	輸入申告控(予備申告/書類/C)情報	SAD2CD1
IDC	輸入申告控(予備申告/検査/C)情報	SAD3CD1
IDC	輸入許可通知(簡易/A)情報	SAD1AG2
IDC	輸入許可通知(書類・検査/A)情報	SAD2AG2
IDC	輸入許可通知(簡易/B)情報	SAD1BG2
IDC	輸入許可通知(書類・検査/B)情報	SAD2BG2
IDC	輸入許可通知(簡易/C)情報	SAD1CG2
IDC	輸入許可通知(書類・検査/C)情報	SAD2CG2

### 帳票のダウンロード【パターン1】

- 出力情報電文ファイルのダウンロードは、各NACCS連携用帳票画面より可能です。

The screenshot shows the Cyber Port interface. At the top right, a red box highlights the 'NACCS業務コード編集画面' (NACCS Business Code Editing Screen). In the center, a red box highlights a button with the text 'ボタン押下で子画面表示' (Click button to display sub-screen). On the right side, a red box contains a list of actions: '左から、電文ファイルのダウンロード、帳票Excelのダウンロード、帳票のプレビュー' (From left, download of message file, download of invoice Excel, preview of invoice). Below this, another red box highlights the 'ダウンロード' (Download) and 'プレビュー' (Preview) sections, with sub-boxes around '電文' (Message), '帳票' (Invoice), and 'プレビュー' (Preview) buttons. At the bottom, two windows are shown: '帳票(Excel)' (Invoice (Excel)) and 'プレビュー(ブラウザ)' (Preview (Browser)).

ボタン押下で帳票をダウンロード  
⇒ そのまま印刷・PDF化が可能

ボタン押下で帳票をプレビュー

## 帳票のダウンロード【パターン2】

- 出力情報電文ファイルのダウンロードは、NACCS連携管理画面等からも可能です。

「ダウンロード」ボタン

ボタン押下で子画面表示

左から、  
 ・電文ファイルのダウンロード  
 ・帳票Excelのダウンロード  
 ・帳票のプレビュー

ダウンロード プレビュー  
 電文 帳票 帳票 プレビュー

帳票 (Excel)

プレビュー (ブラウザ)

ボタン押下で帳票をダウンロード  
 ⇒ そのまま印刷・PDF化が可能

ボタン押下で帳票をプレビュー

### 3. NACCS送信前の帳票出力機能

- 帳票のExcelテンプレートファイル出力機能と同様に、一部のNACCS帳票データについてもNACCSへの送信を前にExcelファイルを出力することができるようになります。

◆対象の業務コードは以下です。

- ・ECR
- ・ACL01
- ・EDA
- ・IDA

