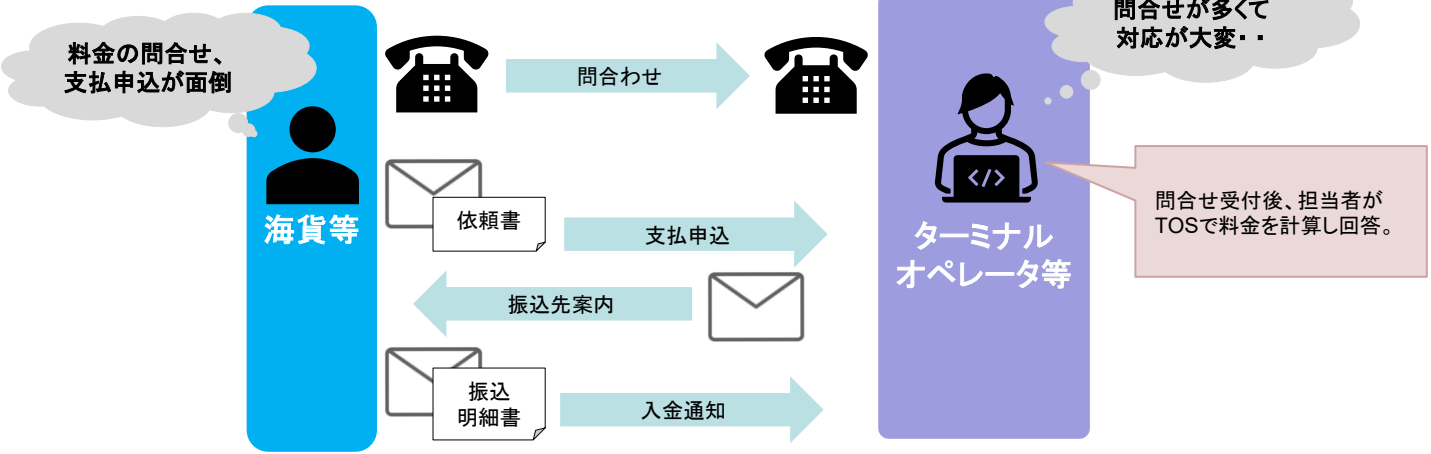



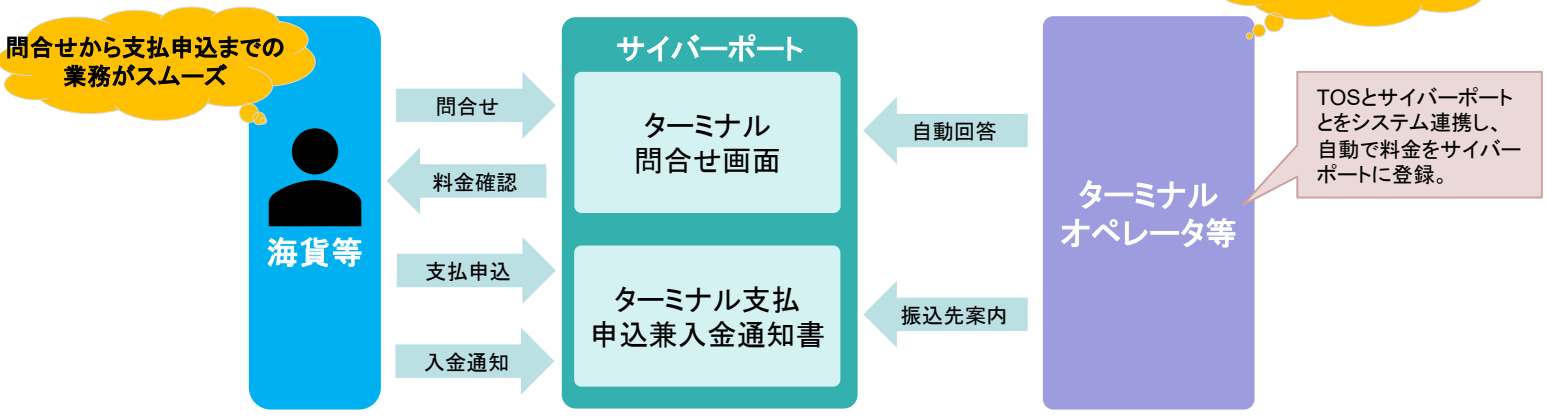
ターミナル問合せ機能について

ターミナルオペレーター等との間でのデマレッジ料や検査料の問合せから、回答料金の確認、支払申込、振込先回答確認、入金通知までの一連の業務をCyberPort上で行うための仕組みです。

【従来の業務イメージ】



【本機能を利用した際の業務イメージ】

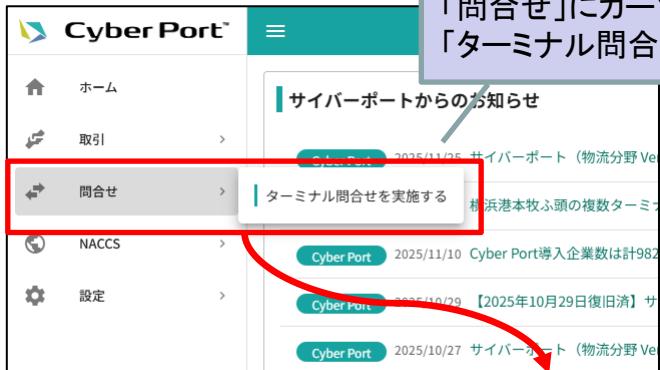


Cyber Portを利用した想定業務フロー

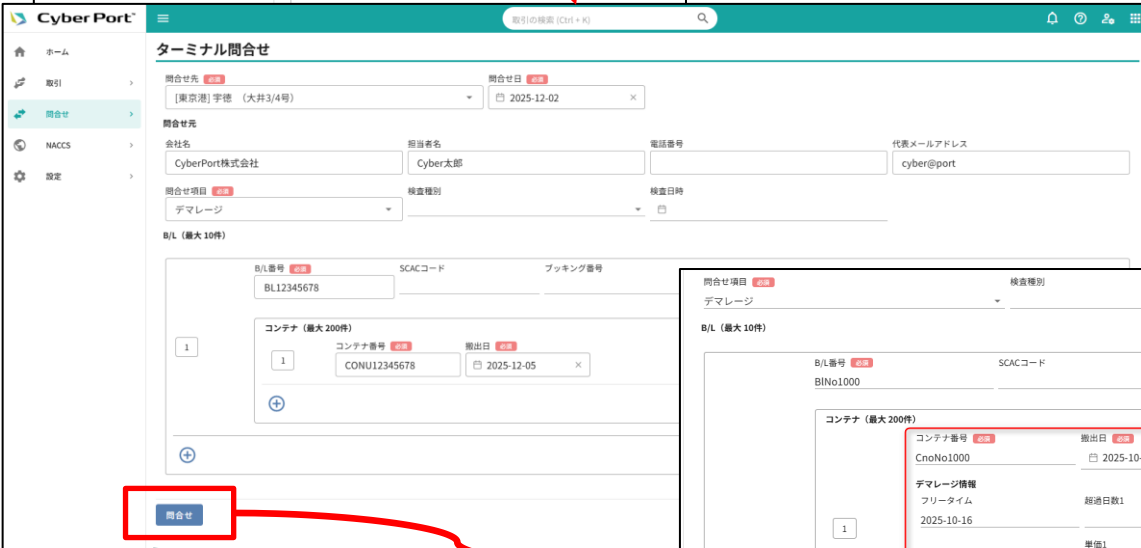
業務	海貨	ターミナル	データ管理	業務に必要な情報
①金額問合せ		Webhook通知をトリガーにデータを取得	サイバーポート 取引外 で管理	問合せ先ターミナル、B/L番号、コンテナ番号、搬出希望日
②金額回答	情報引継ぎ	自動応答 (ターミナル)	サイバーポート 取引外 で管理	金額、B/L番号、コンテナ番号、搬出希望日
③支払申込			サイバーポート 取引内 で管理	ターミナル、B/L番号、コンテナ番号、搬出希望日
④請求情報作成		請求書番号を振り出す	システム外	請求書番号、金額、ターミナル、B/L番号、コンテナ番号、搬出希望日
⑤振込先回答			サイバーポート 取引内 で管理	入金備考(請求書番号やBL番号など)、金額、振込先
⑥入金		請求書番号を銀行振込時の備考に記載	システム外	入金備考(請求書番号やBL番号など)、金額、振込先
⑦入金通知	入金備考には、請求書番号やBL番号などを入力		サイバーポート 取引内 で管理	入金備考(請求書番号やBL番号など)、金額
⑧入金確認 入金完了処理		入金消込し、TOSに対象コンテナが支払済であることを更新	システム外	口座(ネットバンキング)の入金情報、入金備考(請求書番号やBL番号など) 請求情報(金額、コンテナ番号など)

上記業務のうち、①②を「**ターミナル問合せ画面**」(取引外で管理(システム上は問合せ専用の取引で管理))で行い、③⑤⑦を「**ターミナル支払申込兼入金通知書**」(通常の輸出・輸入の取引内で帳票として管理))で行います。

ターミナル問合せ機能の画面イメージ

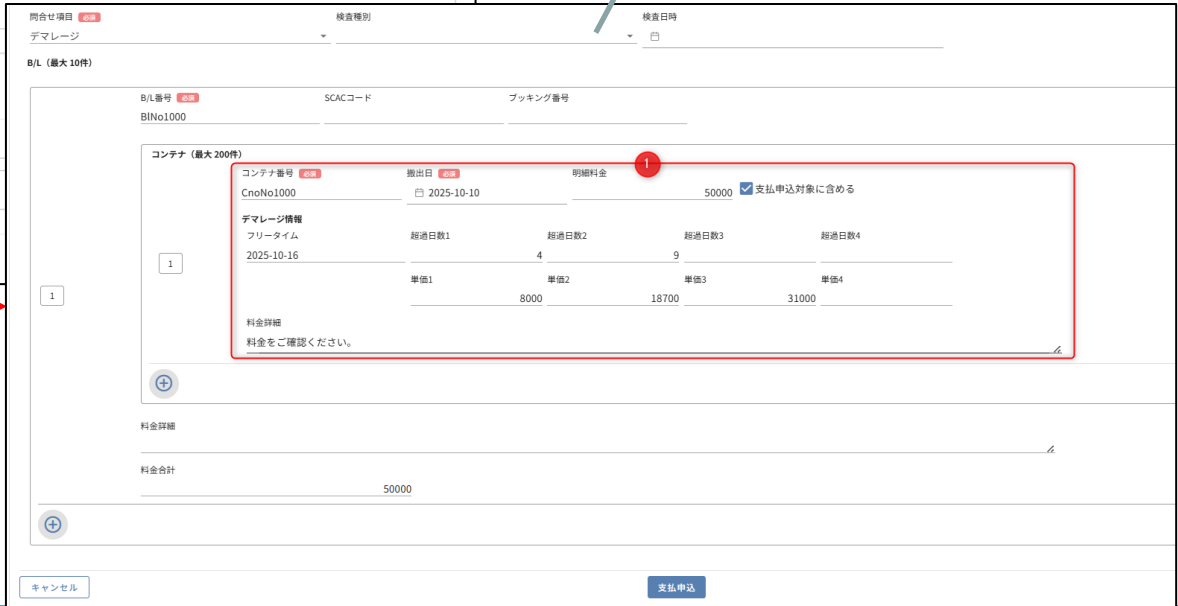


「問い合わせ」にカーソルを当て、「ターミナル問合せを実施する」を選択する。



回答が表示される。
エラーの場合はエラーメッセージの項目にエラー内容が表示される。

画面項目を入力し、「問い合わせ」ボタンを押下すると、本画面で入力した内容をTOSに連携する。(ポーリングして待つ。) TOSからの回答があったタイミングで、回答内容(料金等)を画面に表示する。



株式会社辰巳商会（南港C1-4）における 本機能の活用

- 株式会社辰巳商会(以下、辰巳商会とする)は、大阪港南港C1~C4コンテナターミナルを運営しています。
- 利用可能な問合せ項目・手続き方法を、次頁に示します。

参考)辰巳商会(南港C1-4)の対象範囲

■現時点の辰巳商会の対象範囲
 デマレッジ金額の問合せまで
 (支払申込は現時点で対象外)

- 現時点の辰巳商会の対象範囲は以下赤枠内。
 - 対象は「デマレッジ金額の問合せ」

業務	海貨	ターミナル	データ管理	業務に必要な情報
①金額問合せ		Webhook通知をトリガーにデータを取得	サイバーポート 取引外で管理	問合せ先ターミナル、B/L番号、コンテナ番号、搬出希望日
②金額回答	情報 引継ぎ	自動応答 (ターミナル)	サイバーポート 取引外で管理	金額、B/L番号、コンテナ番号、搬出希望日
③支払申込			サイバーポート 取引内で管理	ターミナル、B/L番号、コンテナ番号、搬出希望日
④請求情報作成		請求書番号を振り出す	システム外	請求書番号、金額、ターミナル、B/L番号、コンテナ番号、搬出希望日
⑤振込先回答			サイバーポート 取引内で管理	入金備考(請求書番号やBL番号など)、金額、振込先
⑥入金			システム外	入金備考(請求書番号やBL番号など)、金額、振込先
⑦入金通知	入金備考には、請求書番号やBL番号などを入力		サイバーポート 取引内で管理	入金備考(請求書番号やBL番号など)、金額
⑧入金確認 入金完了処理		入金消込し、TOSに対象コンテナが支払済であることを更新	システム外	口座(ネットバンキング)の入金情報、入金備考(請求書番号やBL番号など) 請求情報(金額、コンテナ番号など)

現時点では対象外

