

以下にお示しするNACCS連携機能について2023/10/2(月)にリリースされます。

No	対応機能	内容
1	NACCS連携APIの公開	NACCS連携機能としてサイバーポートの画面からNACCSへ各種申告等ができますが、一部業務コードについてAPIを公開しました。これにより各個社システムから直接NACCS申告等が可能になります。
2	【対象追加】 許可書等のダウンロード機能	NACCSの輸出入申告控え・許可通知等の帳票のダウンロード機能について、輸出入申告の入力控を追加しました。
3	【対象追加】 netNACCSファイル取込機能	netNACCSの出力ファイルを取り込みサイバーポート帳票へ転記する機能について、EDAとIDAを追加しました。

1. NACCS連携APIについて

• NACCS連携APIの概要

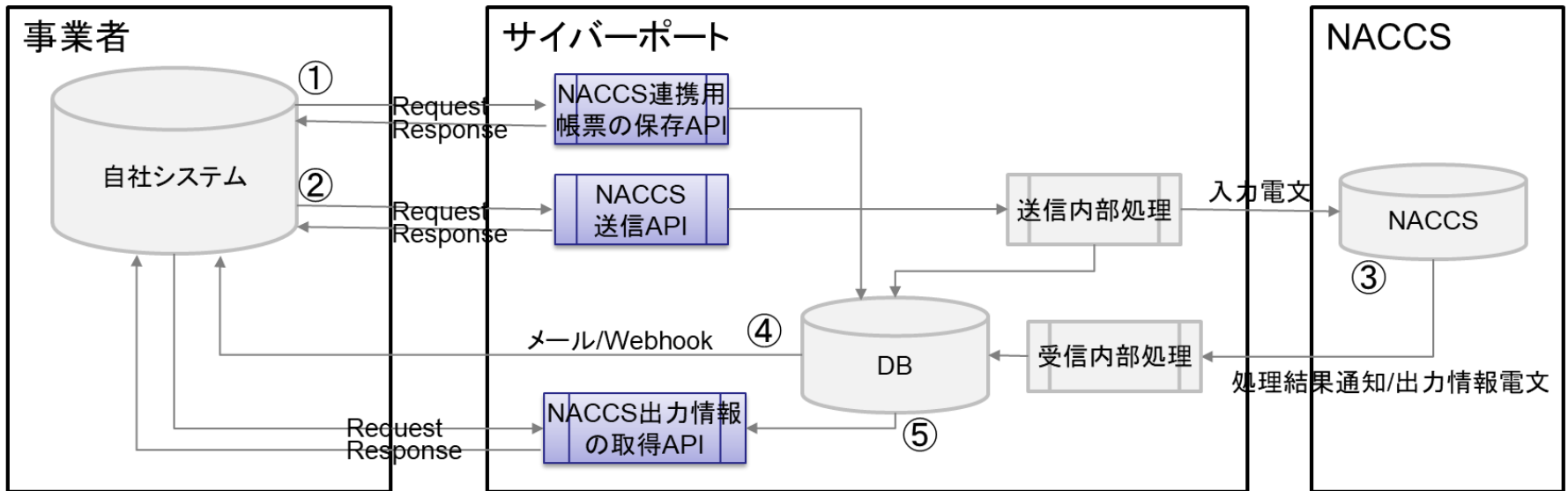
- NACCS連携APIは、事業者が既に利用している自社のシステムから、サイバーポートのAPIを介してNACCSに通信することができます。これにより自社システムにあるデータを利用してNACCS業務を行うことができます。
- また、サイバーポート経由とすることで、他社へのデータ連携・通知等を容易に行うことができます。

No.	NACCSの利用形態	自社システム	netNACCS	専用線接続	対象	備考
1	自社システムを見ながらnetNACCSに手打ち	○	○	-	○	自社システムからサイバーポートのAPIでNACCS連携が可能に。
2	自社システムからファイル出力し、netNACCSにインポート (自動連携)	○	○	-	○	自社システムとnetNACCSの使い分け、インポートの手間を削減。また連携が不完全な場合でもサイバーポートから追加入力が可能に。
3	自社システムからファイル出力し、netNACCSにインポート (手動連携)	○	○	-	○	
4	紙を見ながらnetNACCSに手打ち（自社システムなし）	-	○	-	×	自社システムが無ければAPIを呼び出せないため、対象外。GUIを利用頂く。
5	自社システムが専用線接続済み	○	-	○	×	既に接続済みであれば、サイバーポートのAPI利用の必要はなし。

1. NACCS連携APIの利用方法

- NACCS連携APIの利用方法は以下の通り。
- ただし、(1)登録業務／(2)呼出業務／(3)照会業務で呼び出すAPIが若干異なる。詳細は次頁以降に記載する。

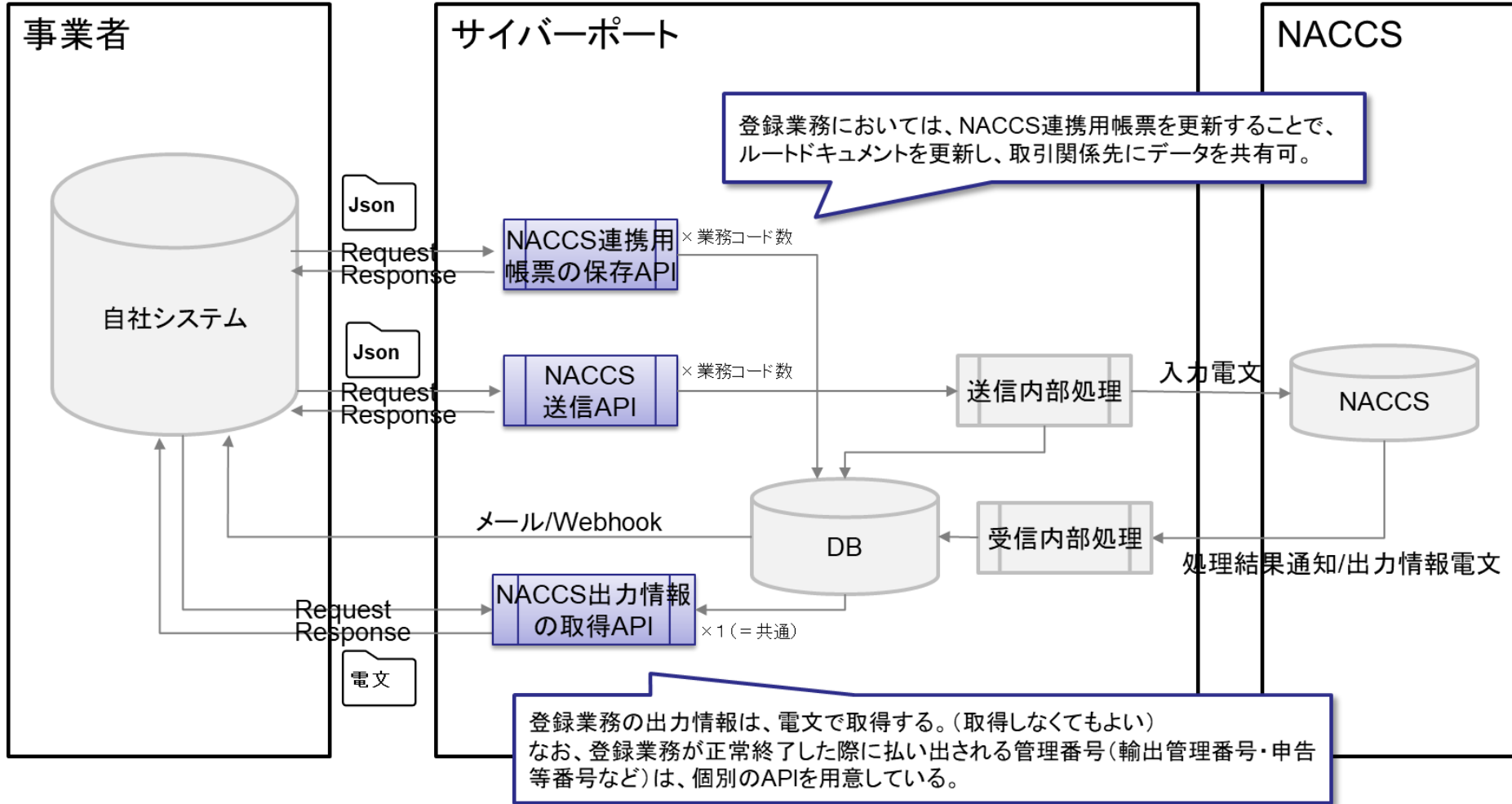
【API利用イメージ】



- ① 自社システムが「NACCS連携用帳票の保存API」を呼び出し
- ② 自社システムが「NACCS送信API」を呼び出し
- ③ (NACCSにて処理・サイバーポートに返却)
- ④ 自社システムがWebhookを受信 ※ここで出力情報の取得のためのキー情報を取得
- ⑤ 自社システムが「NACCS出力情報の取得API」を呼び出し

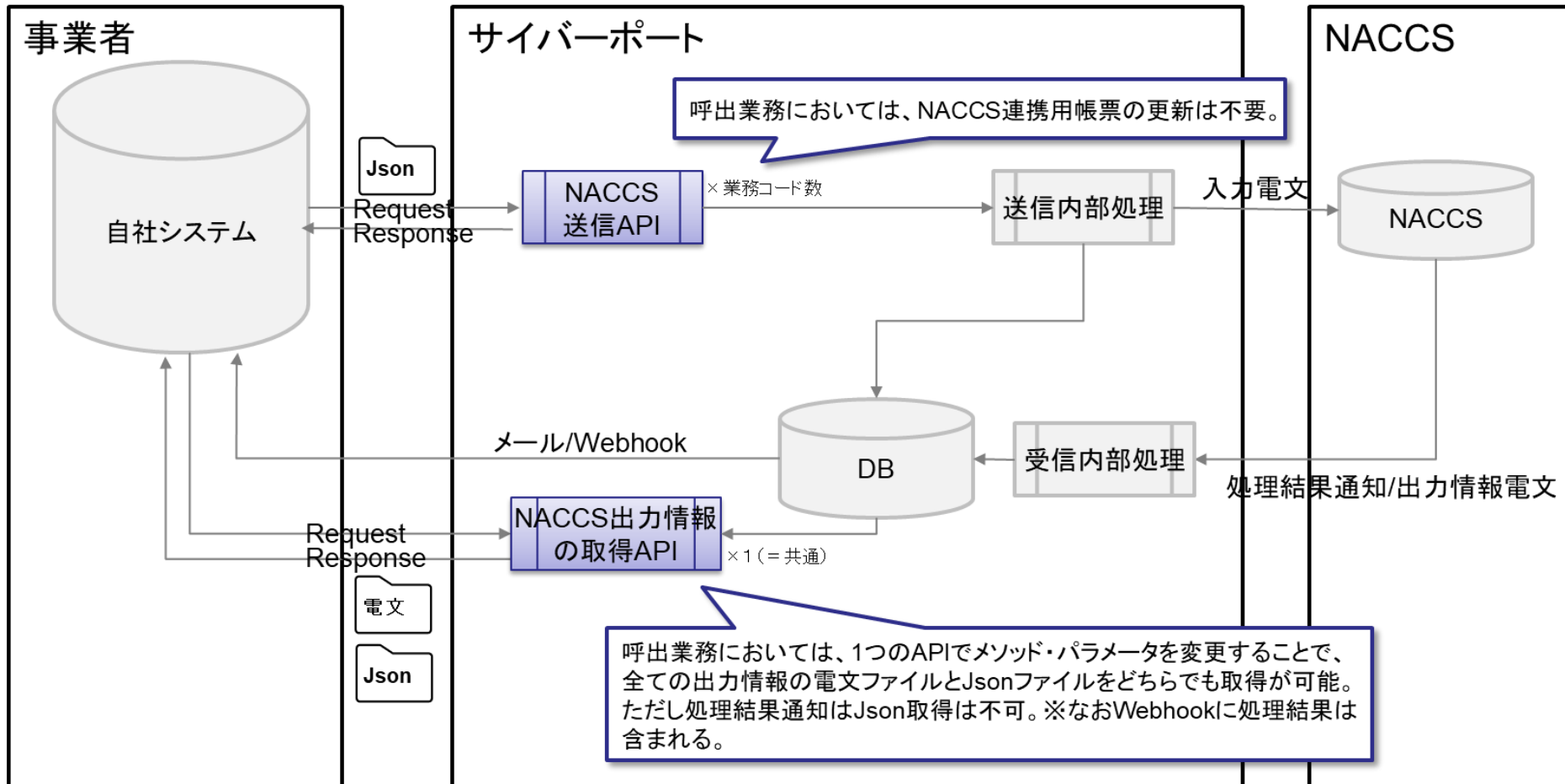
1. NACCS連携APIの利用方法 (1)登録業務

- (1)登録業務のAPIを利用した処理の流れは以下の通り。



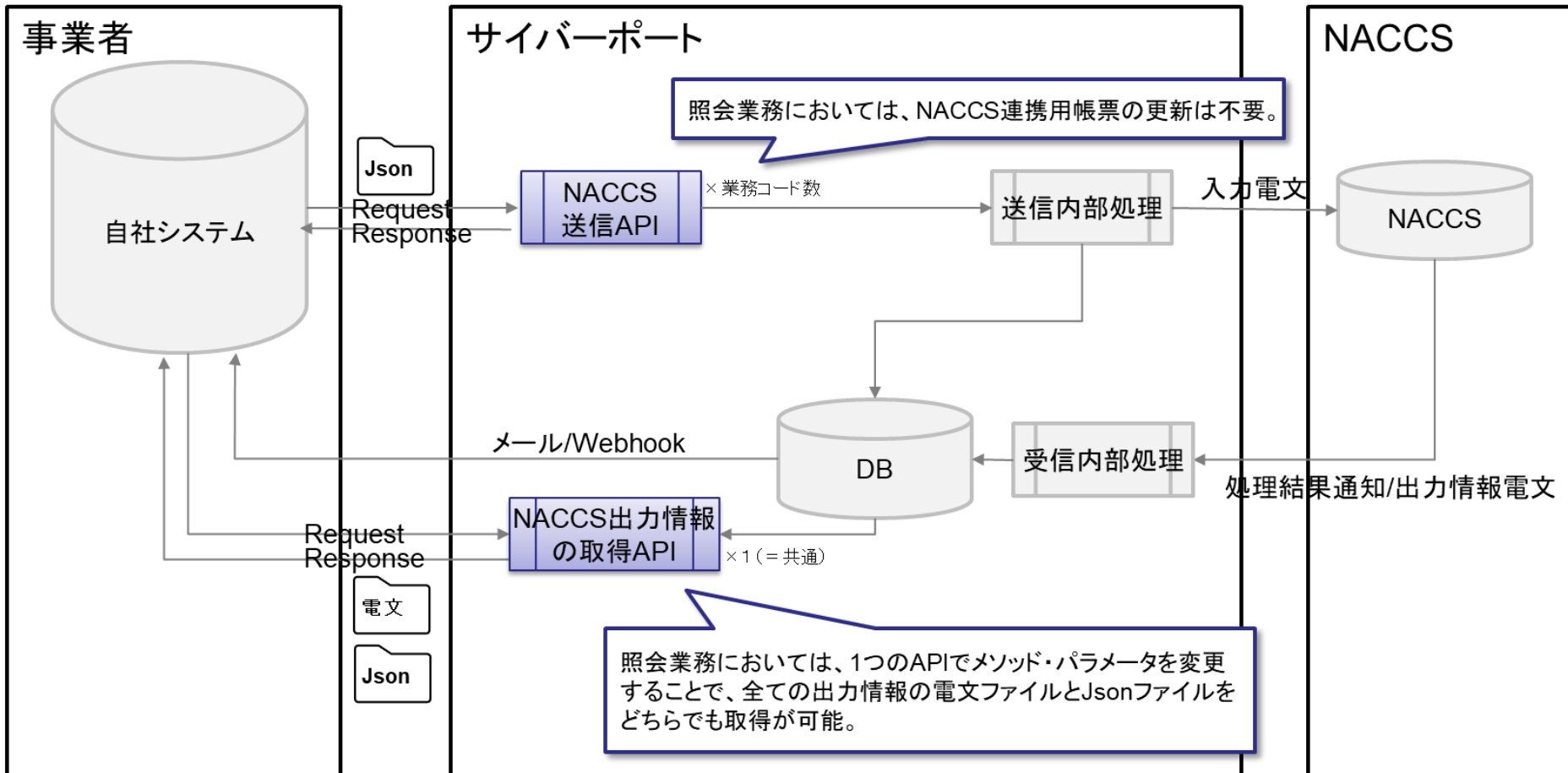
1. NACCS連携APIの利用方法 (2)呼出業務

- (2)呼出業務のAPIを利用した処理の流れは以下の通り。



1. NACCS連携APIの利用方法 (3)照会業務

- (3)照会業務のAPIを利用した処理の流れは以下の通り。



1. 具体的に呼び出すAPI一覧

- 呼び出すAPIを以下に記載します。

No.	項目	API ※詳細仕様はSwaggerに記載		備考
1	NACCS連携用帳票の保存API	{業務コード名(英名)}	{業務コード}	通常の帳票と同様の仕様です。業務コード毎にAPIが存在します。任意の業務コードのAPIをご利用ください。
		/API/v1/NaccsReport/{業務コード名(英名)}/Register		
2	NACCS送信API	{業務コード名(英名)}	{業務コード}	業務コード毎にAPIが存在します。任意の業務コードのAPIをご利用ください。
		/API/v1/NaccsReport/{業務コード名(英名)}/NaccsSendRequest		
3	NACCS出力情報の取得API	NaccsReceiveDat	NACCS受信データ	EDI形式、JSON形式の2種類の形式で取得できます。
		/API/v1/NACCS/NaccsReceiveDatas/GetBy〇〇〇		
番外	NACCS情報の取得API	Common	ルートドキュメント共通	輸出管理番号,申告等番号等、登録業務を行うことで払い出されるNACCS情報を取得します。
		/API/v1/Common/GetNaccsInformation/{dealNo}?naccsBusinessCode={naccsBusinessCode}		

1. 対象の業務コード

- API公開の対象となる業務コードを以下に記載します。

ID	業務コード	業務名	業務
NR010	ACL01	ACL情報登録(コンテナ船用)	登録
NR030	ECR	輸出貨物情報登録	登録
NR050	BKR	ブッキング情報登録	登録
NR080	BIC	搬入確認登録(輸出未通関)	登録
NR120	EDA	輸出申告事項登録 海上	登録兼呼出
NR130	EDC	輸出申告 海上	登録
NR140	EAA	輸出許可内容変更申請事項登録 海上	登録兼呼出
NR150	EDB	輸出申告事項呼出し 海上	呼出
NR180	EAC	輸出許可内容変更申請 海上	登録
NR190	EAB	輸出許可内容変更申請事項呼出し 海上	呼出
NR220	VAN11	バンニング情報登録(コンテナ単位)呼出し	呼出
NR230	VAE11	バンニング情報登録(輸出管理番号単位)呼出し	呼出
NR240	VAN	バンニング情報登録(コンテナ単位)	登録
NR250	VAE	バンニング情報登録(輸出管理番号単位)	登録
NR260	VAC	バンニング情報取消し	登録
NR460	IDB	輸入申告事項呼出し 海上	呼出
NR470	IDD	輸入申告変更事項呼出し 海上	呼出
NR480	IDA	輸入申告事項登録 海上	登録兼呼出
NR490	IDC	輸入申告 海上	登録
NR500	IDA01	輸入申告変更事項登録 海上	登録兼呼出
NR510	IDE	輸入申告変更 海上	登録
NR520	MSX	申告添付登録 海上	登録
NR540	MSY01	申告添付訂正 海上	登録

ID	業務コード	業務名	業務
NR550	AMA	修正申告事項登録 海上	登録
NR570	MSB	添付ファイル登録	登録
NI010	ICG	貨物情報照会	照会
NI020	ICN	コンテナ情報照会	照会
NI030	IID	輸入申告等照会 海上	照会
NI050	IMI	積荷目録状況照会	照会
NI080	IEX	輸出申告等照会 海上	照会
NI090	IER	為替レート照会 海上	照会
NI150	IDI	輸入申告等一覧照会 海上	照会
NI190	IES	輸出申告等一覧照会 海上	照会
NI200	IAL	ACL情報照会	照会

- 輸出申告事項登録(EDA)、輸出申告(EDC)

業務コード	出力情報名	出力情報コード
EDA	輸出申告入力控情報(大額)	SAE0LA2
EDA	輸出申告入力控情報(少額)	SAE0SA2
EDA	積戻し申告入力控情報(大額)	SAE0AA2
EDA	積戻し申告入力控情報(少額)	SAE0BA2
EDA	特定輸出申告入力控情報(大額)	SAE0EA2
EDA	特定輸出申告入力控情報(少額)	SAE0FA2
EDA	展示等積戻し申告入力控情報(大額)	SAE0GA2
EDA	展示等積戻し申告入力控情報(少額)	SAE0HA2
EDC	輸出申告控情報(大額/簡易)	SAE1LD2
EDC	輸出申告控情報(大額/書類)	SAE2LD2
EDC	輸出申告控情報(大額/検査)	SAE3LD2
EDC	輸出申告控情報(少額/簡易)	SAE1SD2
EDC	輸出申告控情報(少額/書類)	SAE2SD2
EDC	輸出申告控情報(少額/検査)	SAE3SD2
EDC	輸出許可通知情報(大額/簡易)	SAE1LF3
EDC	輸出許可通知情報(大額/書類・検査)	SAE2LF3
EDC	輸出許可通知情報(少額/簡易)	SAE1SF3
EDC	輸出許可通知情報(少額/書類・検査)	SAE2SF3

※左記(赤字)のとおり、許可書等のダウンロード機能について対象出力情報が追加されます。

2. 許可書等のダウンロード機能 対象出力情報(IDA、IDC)

• 輸入申告事項登録(IDA)、輸入申告(IDC)

※下記(赤字)のとおり、許可書等のダウンロード機能について対象出力情報が追加されます。

業務コード	出力情報名	出力情報コード
IDA	輸入申告入力控(A)情報	SAD0AA1
IDA	輸入申告入力控(B)情報	SAD0BA1
IDA	輸入申告入力控(C)情報	SAD0CA1
IDA	輸入(引取・特例)申告入力控(A)情報	SADAAA1
IDA	輸入(引取・特例)申告入力控(B)情報	SADABA1
IDA	輸入(引取・特例)申告入力控(C)情報	SADACA1
IDA	蔵入等承認申請入力控(A)情報	SAD0RA1
IDA	蔵入等承認申請入力控(B)情報	SAD0SA1
IDA	蔵入等承認申請入力控(C)情報	SAD0TA1
IDA	蔵出等輸入申告入力控(A)情報	SAD0GA1
IDA	蔵出等輸入申告入力控(B)情報	SAD0HA1
IDA	蔵出等輸入申告入力控(C)情報	SAD0JA1
IDA	輸入(引取)申告入力控情報	SAD0EA1

業務コード	出力情報名	出力情報コード
IDC	輸入申告控(簡易/A)情報	SAD1AC1
IDC	輸入申告控(書類/A)情報	SAD2AC1
IDC	輸入申告控(検査/A)情報	SAD3AC1
IDC	輸入申告控(予備申告/簡易/A)情報	SAD1AD1
IDC	輸入申告控(予備申告/書類/A)情報	SAD2AD1
IDC	輸入申告控(予備申告/検査/A)情報	SAD3AD1
IDC	輸入申告控(簡易/B)情報	SAD1BC1
IDC	輸入申告控(書類/B)情報	SAD2BC1
IDC	輸入申告控(検査/B)情報	SAD3BC1
IDC	輸入申告控(予備申告/簡易/B)情報	SAD1BD1
IDC	輸入申告控(予備申告/書類/B)情報	SAD2BD1
IDC	輸入申告控(予備申告/検査/B)情報	SAD3BD1
IDC	輸入申告控(簡易/C)情報	SAD1CC1
IDC	輸入申告控(書類/C)情報	SAD2CC1
IDC	輸入申告控(検査/C)情報	SAD3CC1
IDC	輸入申告控(予備申告/簡易/C)情報	SAD1CD1
IDC	輸入申告控(予備申告/書類/C)情報	SAD2CD1
IDC	輸入申告控(予備申告/検査/C)情報	SAD3CD1
IDC	輸入許可通知(簡易/A)情報	SAD1AG2
IDC	輸入許可通知(書類・検査/A)情報	SAD2AG2
IDC	輸入許可通知(簡易/B)情報	SAD1BG2
IDC	輸入許可通知(書類・検査/B)情報	SAD2BG2
IDC	輸入許可通知(簡易/C)情報	SAD1CG2
IDC	輸入許可通知(書類・検査/C)情報	SAD2CG2

帳票のダウンロード【パターン1】

- 出力情報電文ファイルのダウンロードは、各NACCS連携用帳票画面より可能です。

NACCS業務コード編集画面

ボタン押下で子画面表示

左から、

- 電文ファイルのダウンロード
- 帳票Excelのダウンロード
- 帳票のプレビュー

ダウンロード プレビュー

電文 帳票 帳票

プレビュー

帳票 (Excel)

プレビュー (ブラウザ)

ボタン押下で帳票をダウンロード
⇒ そのまま印刷・PDF化が可能

ボタン押下で帳票をプレビュー

帳票のダウンロード【パターン2】

- 出力情報電文ファイルのダウンロードは、NACCS連携管理画面等からも可能です。

「ダウンロード」ボタン

ボタン押下で子画面表示

左から、
 ・電文ファイルのダウンロード
 ・帳票Excelのダウンロード
 ・帳票のプレビュー

ダウンロード プレビュー
 電文 帳票 帳票 帳票 プレビュー

帳票(Excel)

プレビュー(ブラウザ)

ボタン押下で帳票をダウンロード
 ⇒ そのまま印刷・PDF化が可能

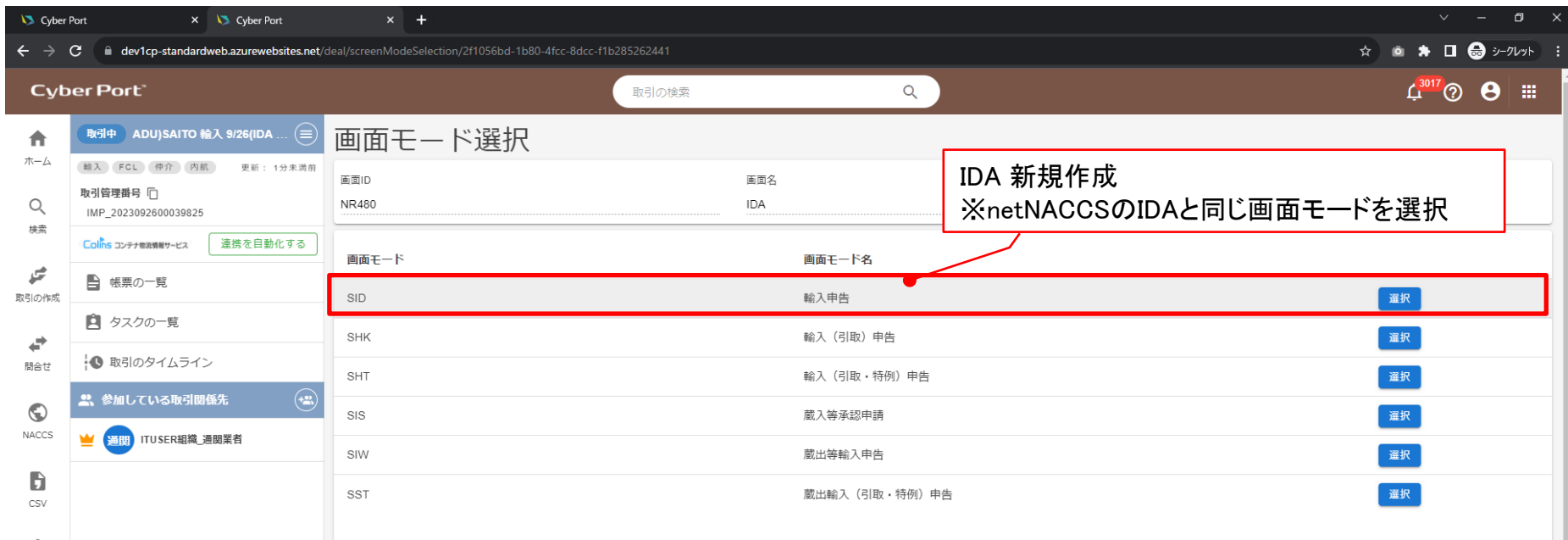
ボタン押下で帳票をプレビュー

3. netNACCSファイル取込機能 対象追加

- netNACCSファイル取込機能について下記の通り対象を追加しました。
- これにより外部システムで作成・出力したNACCS電文ファイルを、サイバーポートで読み込み、EDA等を送信することが可能になります。

サイバーポート			NACCS				
帳票コード	帳票名		輸出	輸入	業務項番	業務コード	業務名
UL020	BookingRequestDangerousGoods	危険品ブッキング依頼書	○	-	2070	DDR	危険物明細情報登録
UL030	DangerousGoodsDescription	危険物明細書	○	-	2070	DDR	危険物明細情報登録
UL040	ShippingInstruction	船積依頼書	○	-	2001	SIR	船積指図書(S/I)情報登録
			○	-	2003	ECR	輸出貨物情報登録
			○	-	2008	BIF	輸出貨物情報訂正
UL070	DeliveryInstruction	運送依頼書	-	○	4033	OLA	保税運送申告事項登録
			-	○	4036	OLC	保税運送申告
UL080	EquipmentInterchangeReceipt	機器受領書	○	-	2056	VAH	バンニング・CY搬入情報登録
UL090	ContainerGateInSlip	コンテナ貨物搬入票	○	-	2014	VAN	バンニング情報登録(コンテナ単位)
			○	-	2016	VAE	バンニング情報登録(輸出管理番号単位)
UL100	CommercialInvoice	商業送り状	○	○	7040	IVA	インボイス・パッキングリスト情報登録
UL110	ProformaInvoice	仮送り状	○	○	7040	IVA	インボイス・パッキングリスト情報登録
UL120	PackingList	パッキングリスト	○	○	7040	IVA	インボイス・パッキングリスト情報登録
			○	○	7043	IVB	インボイス・パッキングリスト仕分情報登録
UL130	DockReceipt	ドックレシート	○	-	2031	ACL01	ACL情報登録(コンテナ船用)
UL150	BillOfLading	船荷証券	○	-	2031	ACL01	ACL情報登録(コンテナ船用)
			-	○	4056	NVC01	ハウスB/L貨物情報登録(登録、訂正、削除)
UL160	SeaWayBill	海上運送状	○	-	2031	ACL01	ACL情報登録(コンテナ船用)
UL290	ArrivalNotice	到着通知	-	○	4019	MFR	積荷目録情報登録
UL320	CyDispatchOrder	コンテナ貨物搬出票	-	○	4033	OLA	保税運送申告事項登録
			-	○	4036	OLC	保税運送申告
NR120	EDA ※	輸出申告事項登録 海上	○	-	3001	EDA	輸出申告事項登録 海上
NR480	IDA ※	輸入申告事項登録 海上	-	○	5001	IDA	輸入申告事項登録 海上

- netNACCSファイルから、以下の流れで申告することが可能になります。(IDAの例)



取引の検索

取引中 ADU|SAITO 輸入 9/26(IDA ...)

画面モード選択

画面ID: NR480 画面名: IDA

取引管理番号: IMP_2023092600039825

Colins コンテナ搬送情報サービス 連携を自動化する

帳票の一覧

タスクの一覧

取引のタイムライン

参加している取引関係先

通関 ITUSER組織_通関業者

画面モード	画面モード名	
SID	輸入申告	選択
SHK	輸入(引取)申告	選択
SHT	輸入(引取・特例)申告	選択
SIS	蔵入等承認申請	選択
SIW	蔵出等輸入申告	選択
SST	蔵出輸入(引取・特例)申告	選択

IDA 新規作成
※netNACCSのIDAと同じ画面モードを選択

3. netNACCSファイル取込機能 対象追加 操作例 2/2

- netNACCSファイルから、以下の流れで申告することが可能になります。(IDAの例)

NACCS電文ファイル取込ボタン

ボタン押下でダイアログ表示

取込ファイル中の値が貼付される

NACCS取込データ選択

ファイルをドロップ

...IDA.txt

取込

IDA.txt

netNACCSから出力したファイルを選択

取込ボタン押下で画面貼付

NACCS取込が完了しました。

