

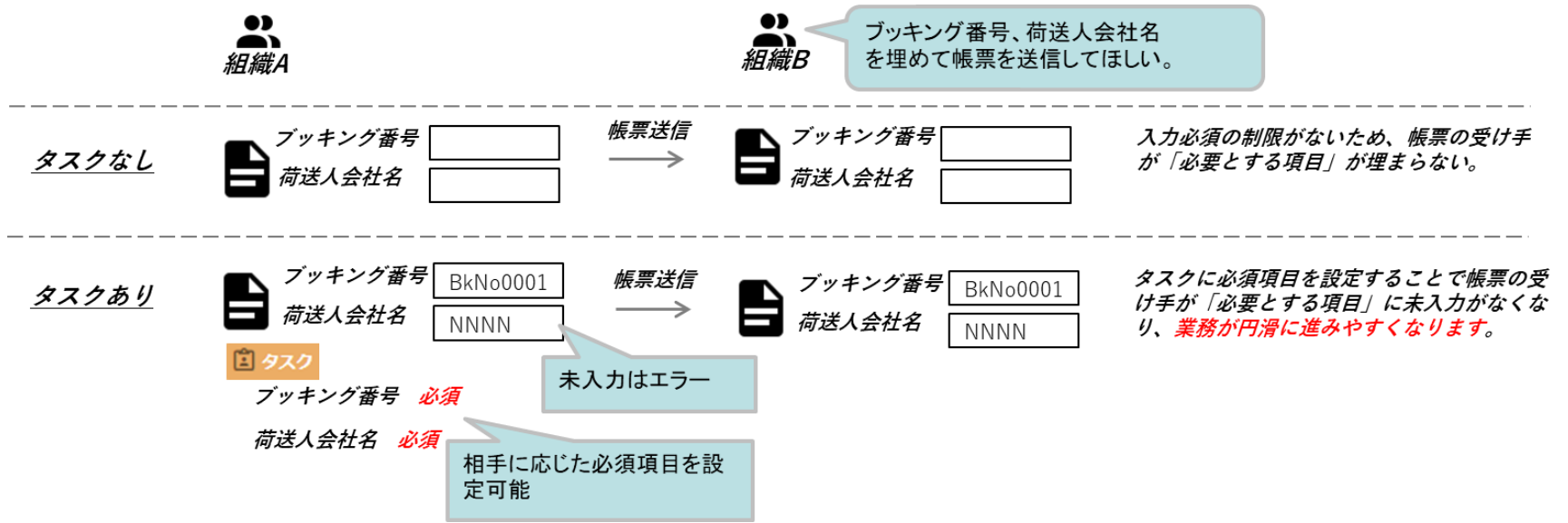
- ① 事業者様から頂戴したご意見を中心に、Cyber Portの機能改善を順次進めております。以下にお示しする事項について対応いたしました。以下は2022/12/26(月)にリリースされます。
※前日(2022/12/25(日))はサイバーポートが終日利用できません。

No	ご意見・ご指摘内容	対応機能	対応内容
1	後続業務で入力必須となる項目に対して、入力必須の制限をつけられない。	タスク管理機能 (新機能)	新機能として「タスク管理機能」を追加しました。帳票ごとに「タスク」を作成し、その中で入力必須項目の設定が可能となりました。入力必須設定は事前に登録することが可能で、かつ他社組織が登録している必須設定を利用することができます。したがって、帳票の連携先となる他者組織が事前登録している必須設定に準じて帳票が作成できるようになります。
2	1つの取引管理番号で、何通も通知メールが届き、アクションとして反応しづらい。 新着メッセージありの通知メール受信を解除することができない。管理用アカウントなどの存在も考慮し、取引関連メールと同様に解除可能としてほしい。	メール通知設定	メール通知の設定単位を見直しました。従来は帳票単位の設定でしたが、帳票+通知種別単位に設定可能となったことで必要な通知のみメール送付されるようになりました。また、新着メッセージの通知ON/OFFも設定可能となりました。
3	通知メールが届いても、誰から送信されてきたものか分からない。	通知メール	通知メールの差出人(通知対象のアクションを行った組織)がわかるよう、通知メールの内容を修正いたしました。
4	取引検索画面の「詳細検索」において、「取引」や「ステータス」の方が利用頻度が高いため、デフォルト表示対象を変更してほしい。	取引の検索	取引検索画面において、検索条件指定のUIを見直しました。条件項目のカテゴリから段階的に絞り込めるようにし、より条件指定がしやすくなるよう改善しました。
5	取引ごとに新規取引先追加が必要なため、複数件あると手間がかかる。	取引のコピー	従来から取引のコピー機能はありましたが、取引の一覧画面以外からもコピーが開始できるように修正しました。
6	利用者メニューでログインした後、「利用者情報編集」を見ても、組織IDに紐づく組織名称は確認できても、組織ID自体を確認する術がない。	利用者情報	「利用者情報」の表示内容を拡充し、利用者の所属組織のIDが参照・コピーできるようにしました。
7	帳票やターミナル問合せ機能機能の画面を印刷しようとするとレイアウトが崩れる。	帳票、ターミナル問合せGUI	ブラウザの機能で印刷しようとした際にレイアウトが崩れないよう対応しました。

- ② 新機能追加に併せて、ダッシュボードや取引画面のUIを全体的に見直しました。

①事業者様のご意見に対する 機能改善について

ご指摘内容	対応内容
後続業務で入力必須となる項目に対して、入力必須の制限をつけられない。	新機能として「タスク管理機能」を追加しました。帳票ごとに「タスク」を作成し、その中で入力必須項目の設定が可能となりました。



【メリット】

作成者

・連携先となる他社組織が求める入力必須項目が可視化 & 入力チェック有効化。

受領者

・帳票ごとに入力必須項目を事前設定することで、受領データの入力不足を回避。



作成者

帳票作成時に入力必須項目を知りたい & チェックしてほしい。
必須項目は取引先によって異なるはずだが、それぞれと都度調整するのは大変。

帳票ごとに必ず入力してほしい項目が運用上決まっている。
これに沿って帳票作成してほしいが、取引先ごとに調整するのは大変。



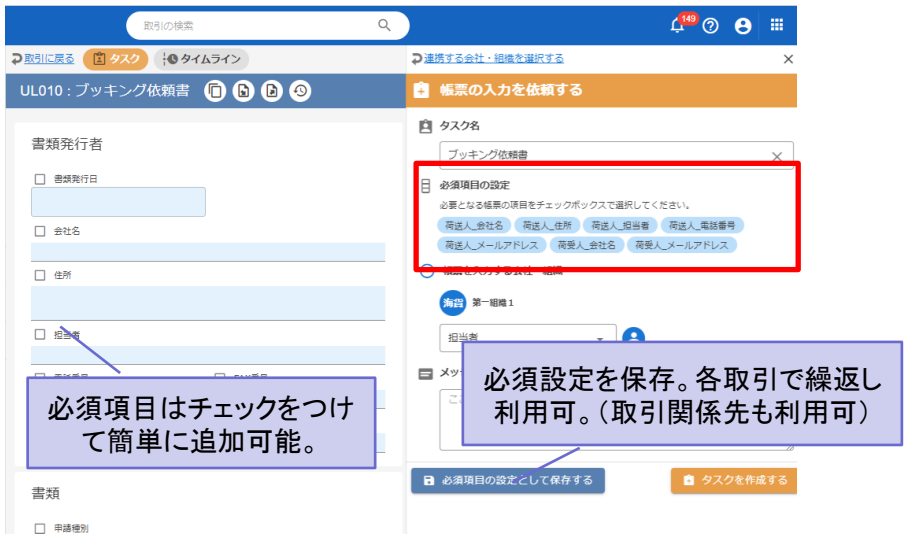
受領者

特徴② 帳票の作成時に「タスク」を作成できます。



特徴③ 帳票入力画面で必須とした項目が可視化されます。未入力の場合、送信時にエラーとなります。

特徴① 帳票の入力必須項目が事前に登録できます。「必須項目の設定」として取引関係先間で共有できます。



改善No.2: メール通知設定の詳細化

ご指摘内容

何通も通知メールが届き反応しづらい。
新着メッセージありの通知メール受信を解除することができない。

対応内容

メール通知の設定単位を詳細化できるよう改善しました。

通知先メールアドレス

○ デフォルト メールアドレスを指定する

メールアドレスを入力してください。

email@example.com

jcp_proto_shipper1@gmail.com

取引の通知を設定する

操作	通知する
取引の作成	<input checked="" type="checkbox"/>
取引関係先の追加	<input checked="" type="checkbox"/>
取引関係先の削除	<input checked="" type="checkbox"/>
メッセージの追加	<input type="checkbox"/>

帳票の通知を設定する

帳票名	帳票の操作				タスクの操作					メッセージの操作
	作成	更新	送信	削除	作成	更新	ステータスの変更	担当者の変更	担当組織の変更	追加
UL010: ブッキング依頼書	<input type="checkbox"/>	<input type="checkbox"/>	<input type="checkbox"/>	<input type="checkbox"/>	<input type="checkbox"/>	<input type="checkbox"/>	<input type="checkbox"/>	<input type="checkbox"/>	<input type="checkbox"/>	<input type="checkbox"/>
UL020: 危険品ブッキング依頼書	<input checked="" type="checkbox"/>	<input type="checkbox"/>	<input type="checkbox"/>	<input type="checkbox"/>	<input type="checkbox"/>	<input type="checkbox"/>	<input type="checkbox"/>	<input type="checkbox"/>	<input type="checkbox"/>	<input type="checkbox"/>
UL030: 危険物明細書	<input type="checkbox"/>	<input type="checkbox"/>	<input type="checkbox"/>	<input type="checkbox"/>	<input type="checkbox"/>	<input type="checkbox"/>	<input type="checkbox"/>	<input type="checkbox"/>	<input type="checkbox"/>	<input type="checkbox"/>
UL040: 船積依頼書	<input type="checkbox"/>	<input type="checkbox"/>	<input type="checkbox"/>	<input type="checkbox"/>	<input type="checkbox"/>	<input type="checkbox"/>	<input type="checkbox"/>	<input type="checkbox"/>	<input type="checkbox"/>	<input type="checkbox"/>
UL050: 船積予約確認書	<input type="checkbox"/>	<input type="checkbox"/>	<input type="checkbox"/>	<input type="checkbox"/>	<input type="checkbox"/>	<input type="checkbox"/>	<input type="checkbox"/>	<input type="checkbox"/>	<input type="checkbox"/>	<input type="checkbox"/>
UL060: 空コンテナピックアップオーダー	<input checked="" type="checkbox"/>	<input type="checkbox"/>	<input type="checkbox"/>	<input type="checkbox"/>	<input type="checkbox"/>	<input type="checkbox"/>	<input type="checkbox"/>	<input type="checkbox"/>	<input type="checkbox"/>	<input type="checkbox"/>
UL070: 運送依頼書	<input type="checkbox"/>	<input type="checkbox"/>	<input type="checkbox"/>	<input type="checkbox"/>	<input type="checkbox"/>	<input type="checkbox"/>	<input type="checkbox"/>	<input type="checkbox"/>	<input type="checkbox"/>	<input type="checkbox"/>
UL080: 機器受領書(EIR)	<input type="checkbox"/>	<input type="checkbox"/>	<input type="checkbox"/>	<input type="checkbox"/>	<input type="checkbox"/>	<input type="checkbox"/>	<input type="checkbox"/>	<input type="checkbox"/>	<input type="checkbox"/>	<input type="checkbox"/>

通知先メールアドレスはデフォルト(アカウントのメールアドレス)のほか、任意入力による設定も可。

「新着メッセージあり」のメール通知有無も設定可。

メール+通知種別の単位で詳細な設定が可能。

ご指摘内容	対応内容
通知メールが届いても、誰から送信されてきたものか分からない。	通知メールの差出人(通知対象のアクションを行った組織)がわかるよう、通知メールの内容を修正いたしました。



通知メールの差出人に送信元(※)の組織名が表示される。

※差出人
メール通知対象のアクションを行った組織です。
例えば「船積依頼書の送信」に関する通知の場合、
船積依頼書の送信を行った組織になります。

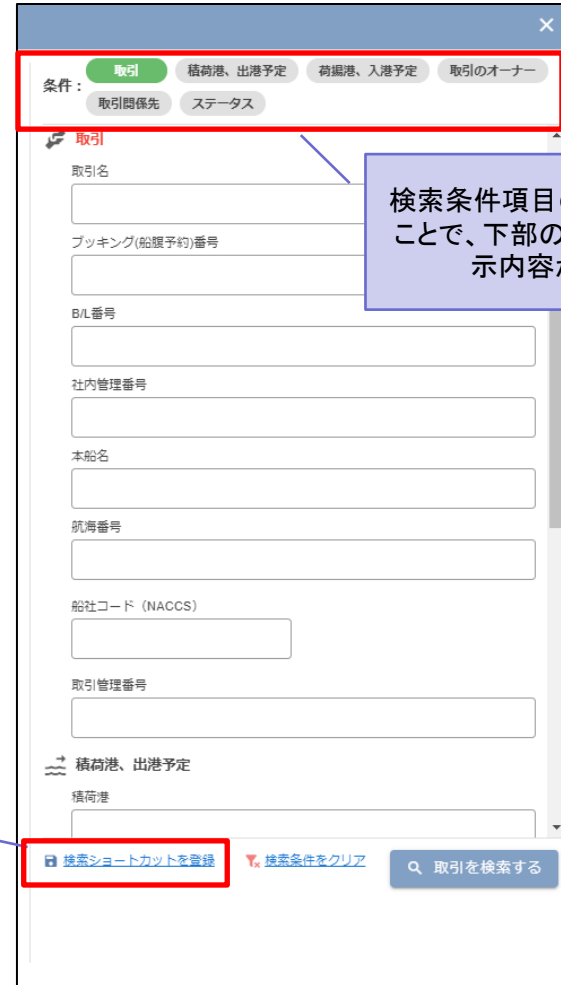
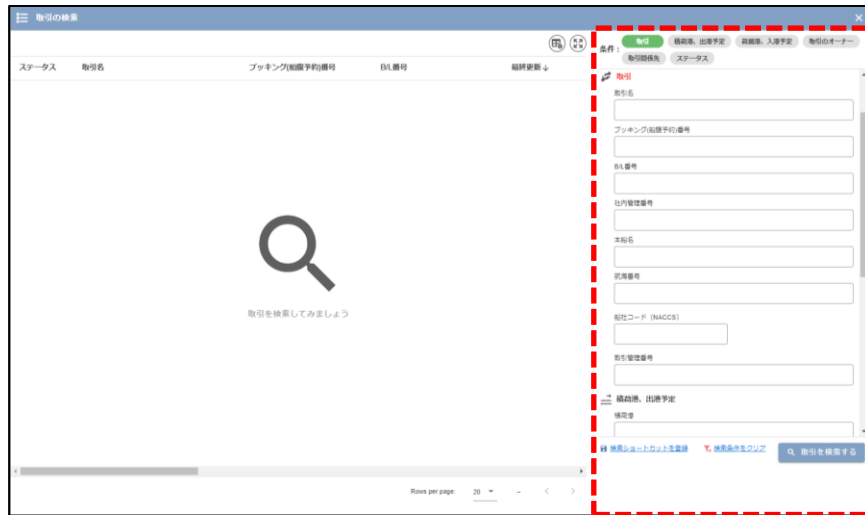
改善No.4: 取引の検索画面の改善

ご指摘内容

取引検索画面の「詳細検索」において、「取引」や「ステータス」の方が利用頻度が高いため、デフォルト表示対象を変更してほしい。

対応内容

取引検索画面において、検索条件指定のUIを改善しました。



検索条件項目のカテゴリを選択することで、下部の条件入力エリアの表示内容が切り替わる。

入力した条件は「検索ショートカット」として保存可。

検索ショートカットを登録

検索条件をクリア

取引を検索する

改善No.5: 取引のコピー機能の利便性向上

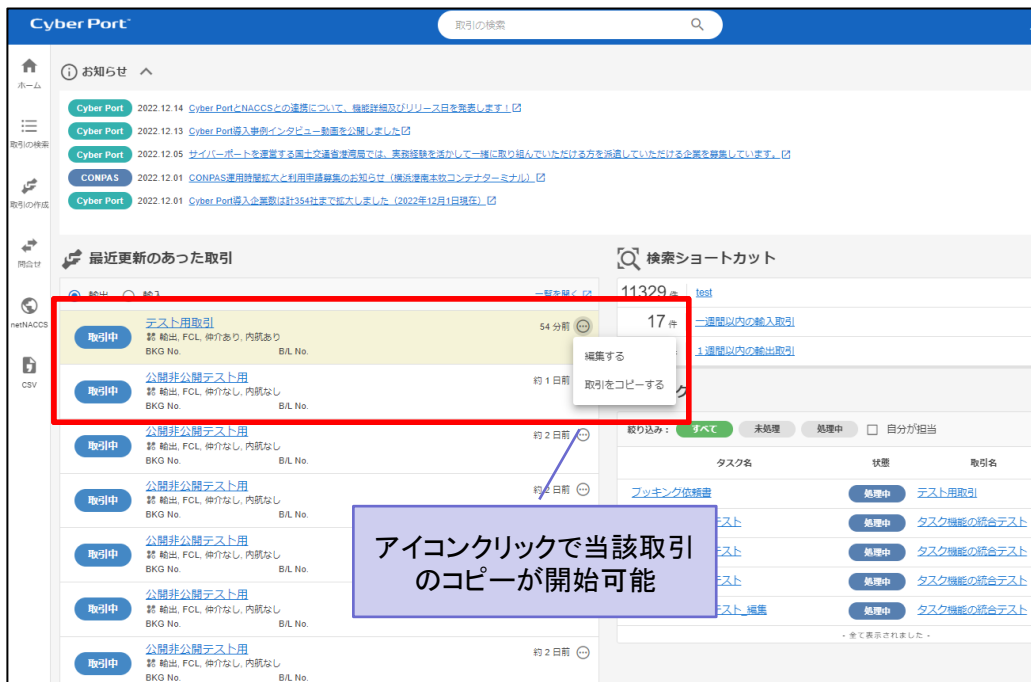
ご指摘内容

取引ごとに新規取引先追加が必要なため、複数件あると手間がかかる。

対応内容

取引のコピー機能は従来より具備しておりましたが、取引の一覧画面からのみ可能でした。今回、取引の一覧画面以外からもコピーが開始できるように改善しました。

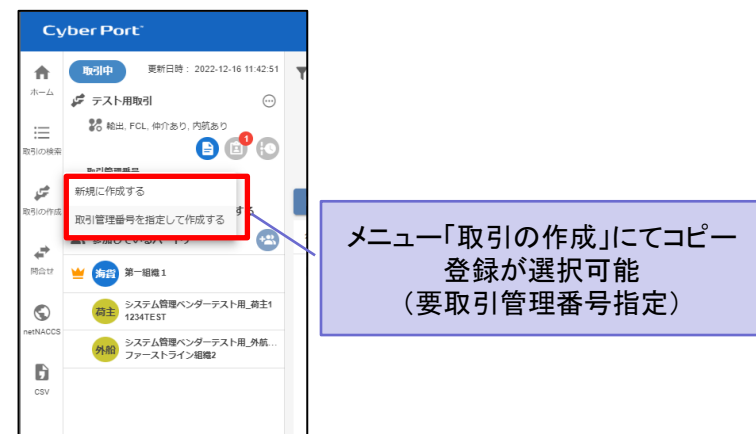
・ダッシュボード画面



・取引画面



・メニュー



改善No.6:「利用者情報」の拡充

ご指摘内容

利用者メニューでログインした後、「利用者情報編集」を見ても、組織IDに紐づく組織名称は確認できても、組織ID自体を確認する術がない。

対応内容

「利用者情報」の表示内容を拡充し、利用者の所属組織のIDが参照・コピーできるようにしました。

The screenshot shows the Cyber Port user interface. A callout box labeled "クリックで表示" (Click to display) points to the user profile icon in the top right navigation bar. Another callout box labeled "アイコンクリックでIDコピー" (Click icon to copy ID) points to a copy icon next to the organization ID in the user profile dropdown menu. A third callout box labeled "利用者の所属組織名と組織IDが表示" (User's organization name and organization ID are displayed) points to the list of organization names and IDs in the same dropdown menu.

ご指摘内容	対応内容
帳票画面を印刷しようとするレイアウトが崩れる。	ブラウザの機能で印刷した際にレイアウトが崩れないよう対応しました。

・ブラウザの機能を使用して印刷

レイアウトが崩れることなく、ブラウザ上での見た目に近い形で印刷可。

全ての帳票が対応。

②その他のGUI改善について

・メニュー／ダッシュボード画面

The screenshot shows the Cyber Port dashboard interface. Key improvements are highlighted with callouts:

- お知らせ (Announcements):** A new section at the top right of the dashboard, displaying a list of recent announcements from Cyber Port and other partners like CONPAS.
- 最近更新のあった取引 (Recently Updated Transactions):** A new section in the main area, displaying a list of transactions with filters for '輸出' (Export) and '輸入' (Import).
- 検索ショートカット (Search Shortcuts):** A new section on the right side, displaying search results for specific transaction types like '一週間以内の輸出取引'.
- タスク (Tasks):** A new section on the right side, displaying a list of tasks with columns for 'タスク名' (Task Name), '状態' (Status), '取引名' (Transaction Name), and '最終更新' (Last Updated).

Additional callouts describe the overall layout changes:

- メニューは左側に配置し、メイン機能の表示域を広げました。** (The menu is placed on the left side, and the main function display area has been expanded.)
- ポータルサイトの「お知らせ」をダッシュボード上部に配置しました。** (The portal site's "Announcements" are placed at the top of the dashboard.)
- 「最近更新のあった取引」の一覧を配置しました。** (The list of "Recently Updated Transactions" is placed.)
- 前述した「タスク」の一覧を配置しました。** (The list of "Tasks" mentioned above is placed.)

・取引画面1: 帳票一覧

取引の検索

更新日時: 2022-12-16 11:42:51

取引中

絞り込み

状態: **すべて** 未送信 送信済み

帳票

作成した会社・組織

更新した会社・組織

コンテナ番号

長さ

高さ

タイプ

帳票を作成する

帳票の作成を依頼する

名称	状態	最終更新	作成した会社・組織	更新した会社・組織
UL010: ブッキング依頼書	未送信	約 1 時間前	海自 システム管理ベンダーテスト用_荷主1 第一組織 1	海自 システム管理ベンダーテスト用_荷主1 第一組織 1

取引の参加組織を一覧化しました。

「取引」のトップ画面に帳票一覧を配置しました。取引内で作成された帳票が一覧で見れます。

取引関係先へメッセージが送れます。従来は帳票に対してのみメッセージ登録可能でしたが、帳票に関わらず取引内でメッセージのやり取りが可能となります。

取引画面2: タスク一覧

取引画面2: タスク一覧のスクリーンショット。画面には「取引の検索」欄があり、検索対象は「タスク」に設定されています。タスク一覧の表には、タスク名、ステータス、担当、対象となる帳票、更新日時が表示されています。

タスク名	ステータス	担当	対象となる帳票	更新日時
ブックイング依頼書	処理中	海音 第一組織 1	UL010: ブックイング依頼書	約 1 時間前

取引画面3: 取引のタイムライン

取引画面3: 取引のタイムラインのスクリーンショット。画面には「取引の検索」欄があり、検索対象は「タスク」に設定されています。タイムラインには、自組織のアクション（右側）と他社組織のアクション（左側）が配置されています。